

# Halvmaske til partikelfiltrering

## Brugsanvisning



Opfylder standard: EN 149: 2001 + A1: 2009

Opfylder standard: (EU)2016/425

### Brugs instruktion

1. Manglende overholdelse af alle instruktioner og begrænsninger kan alvorligt reducere effektiviteten af denne partikelfiltrerende halvmaske og kan føre til sygdom, personskade eller død.
2. En korrekt valgt partikelfiltrerende halvmaske er vigtig, før erhvervsmæssigt brug skal bæreren trænes af arbejdsgiveren i korrekt anvendelse af partikelfiltreringshalvmasken i overensstemmelse med gældende sikkerheds- og sundhedsstandarder.
3. Denne partikelfiltrerende halvmaske forsyner ikke ilt. Brug kun i tilstrækkelig ventileret miljø er som indeholder tilstrækkeligt ilt.
4. Kasser partikelfiltreringshalvmasken, og udskift med en ny, hvis overdreven tilstopning af partikelfiltreringshalvmaske medfører åndedrætsbesvær, eller hvis partikelfiltreringshalvmaske bliver beskadiget
5. Forlad straks det forurenede område, hvis der opstår svimmelhed, irritation eller andet ubehag.



CE 2834

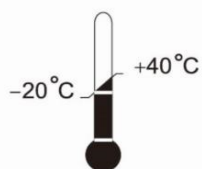
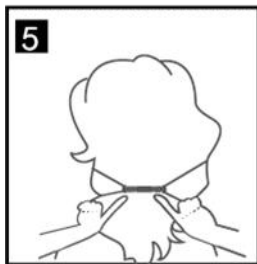
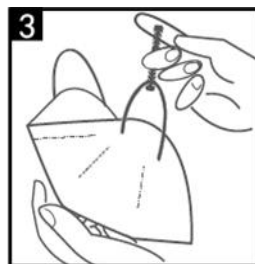
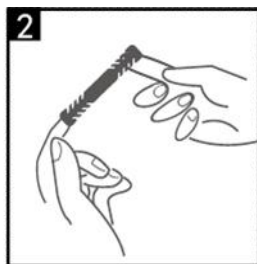
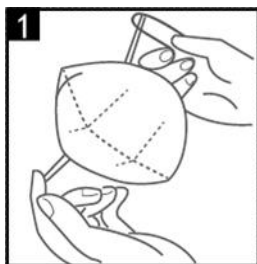
### Brugs begrænsning

1. Brug ikke den partikelfiltrerende halvmaske, gå ikke ind i eller ophold dig i et forurenede område under følgende omstændigheder
  - a) Atmosfære indeholder mindre end 19,5% ilt.
  - b) Hvis du lugter eller smager forurenende stoffer.
  - c) For beskyttelse mod gasser eller dampe.
  - d) Forurenende stoffer eller deres koncentration er ukendt eller øjeblikkeligt farlige for liv eller helbred
  - e) Til sandblæsning, sprøjtemaling og asbestarbejde
  - f) I undervands-, ild- og eksplosionsfarlige atmosfærer
2. Modificer ikke masken og brug den ikke forkert.
3. Brug ikke partikelfiltrerende halvmaske hvis ansigtsbehåring eller andre forhold forhindrer en god ansigtsforsegling.
4. Partikelfiltrerende halvmaske skal inspiceres inden hver brug for at sikre, at der ikke er nogen huller i åndedrætszonen bortset fra punktering omkring og hæfteklammer, og at der ikke er opstået nogen beskadigede. Forstørrede huller, der er resultatet af revet eller revet filtermateriale omkring hæftepunkter, betragtes som skader.
5. Denne partikelfiltrerende halvmaske hjælper med at beskytte mod visse partikelkontaminanter, men eliminerer ikke risikoen for at blive syg eller pådrage sig infektion. Forkert brug kan føre til sygdom eller død.
6. Denne partikelfiltrerende halvmaske mærket "NR" må ikke bruges i mere end et skift.

### Monteringsvejledning

1. Åbn den partikelfiltrerende halvmaske, med ansigtet mod indersiden af masken, og hold masken med begge hænder, så næseklemmen er øverst.
2. Tag holdeklemmen ud af pakken, og fastgør den ene ende af holderklemmen til den ene side af masken.
3. Hold den partikelfiltrerende halvmaske på plads over næsen og munden, og fastgør den anden ende af holderklemmen til den anden side af masken.
4. Tilpas til en behagelig position, og få masken til at passe til ansigtet.
5. Bøj næseklemmen for at få en tæt lukning omkring næsen.
6. Kontroller at masken er tætsluttende
  - a) For at teste tilpasningen af den partikelfiltrerende halvmaske hold begge hænder over den partikelfiltrerende halvmaske og indånde skarpt. Hvis der mærkes luftstrøm i næseområdet, skal du justere / stramme næseholderen igen.
  - b) Hvis der mærkes luftstrømme rundt om kanterne af den partikelfiltrerende halvmaske, skal du placere masken igen for at opnå en bedre pasform.
7. Udskift partikelfiltrerende halvmaske øjeblikkeligt, hvis vejtrækningen bliver vanskelig, eller halvmasken bliver beskadiget eller forrevet.
8. Skift partikelfiltrerende halvmaske, hvis der ikke kan opnås en korrekt ansigtsforsegling.
9. Omhyggelig overholdelse af disse instruktioner er et vigtigt trin i sikker anvendelse af partikelfiltrerende halvmaske.

# Halvmaske til partikelfiltrering



Opbevaringstemperatur



Maksimal relativ fugtighed af opbevaringsbetingelserne



Se information leveret af producenten.



Art. Nr.  
RND 600-00258