

Semimaschera di protezione con filtro antiparticolato



Istruzioni d'uso

Conforme alla normativa EN 149:2001+A1:2009

Conforme al regolamento (EU)2016/425

Istruzioni d'uso

1. La mancata osservanza di tutte le istruzioni e limitazioni potrebbe ridurre seriamente l'efficacia di questa semimaschera di protezione con filtro antiparticolato e può provocare malattie, lesioni o morte.
2. È essenziale selezionare una semimaschera di protezione con filtro antiparticolato adeguata. Prima dell'uso professionale, chi lo indossa deve essere addestrato dal suo datore di lavoro sull'uso corretto della semimaschera in conformità con le norme applicabili in materia di salute e sicurezza.
3. Questa semimaschera di protezione con filtro antiparticolato non fornisce ossigeno. Utilizzare solo in aree adeguatamente ventilate che contengano ossigeno sufficiente per sostenere la vita.
4. Eliminare la semimaschera di protezione con filtro antiparticolato e sostituirla con una nuova se l'ostruzione eccessiva della semimaschera causa difficoltà respiratorie o se viene danneggiata.
5. Lasciare l'area contaminata in caso di vertigini, irritazioni o altri disturbi.



CE 2834

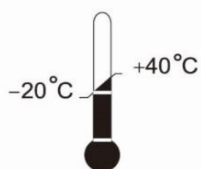
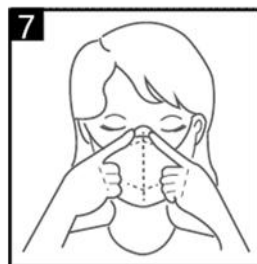
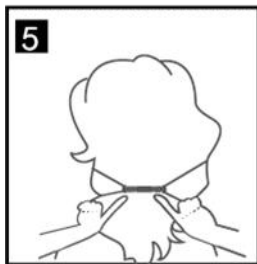
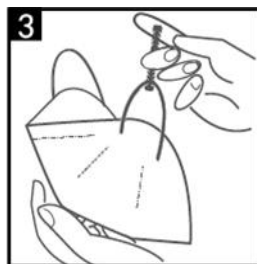
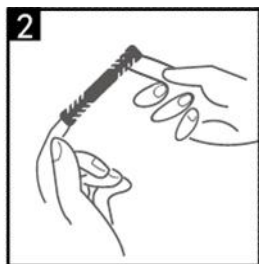
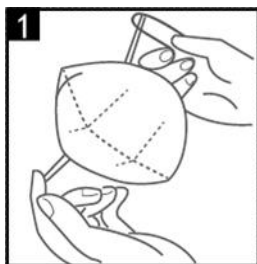
Limitazioni d'uso

1. Non utilizzare la semimaschera di protezione con filtro antiparticolato, né entrare o rimanere in un'area contaminata nelle seguenti circostanze:
 - a) L'atmosfera contiene meno del 19,5% di ossigeno.
 - b) Se si sente l'odore o il sapore di un contaminante.
 - c) Per la protezione da gas o vapori.
 - d) I contaminanti o le loro concentrazioni sono sconosciuti o immediatamente pericolosi per la vita o la salute.
 - e) Per sabbatura, verniciatura a spruzzo e amianto.
 - f) In atmosfera subacquea, antincendio e esplosiva.
2. Non modificare o abusare della maschera.
3. Non utilizzare semimaschera di protezione con filtro antiparticolato con la barba o qualsiasi altra condizione che potrebbe impedire una buona ermeticità del viso, in queste condizioni requisiti relativi alla tenuta non saranno rispettati
4. La semimaschera di protezione con filtro antiparticolato deve essere ispezionata prima di ogni utilizzo per assicurarsi che non vi siano buchi nell'area di respirazione oltre a perforazioni e punti metallici e che non vi siano ulteriori danni. I fori ingranditi risultanti dalla lacerazione del materiale al di fuori delle perforazioni delle graffette sono considerati danni effettivi.
5. Questa semimaschera di protezione con filtro antiparticolato aiuta a proteggere da alcuni contaminanti e da alcune particelle, ma non elimina l'esposizione al rischio di contrarre una malattia o un'infezione. L'uso improprio può portare a malattia o morte
6. Questa semimaschera di protezione con filtro antiparticolato, contrassegnata con "NR", non deve essere utilizzata per più di un turno

Come indossare la semimaschera di protezione dalle particelle

1. Aprire la semimaschera di protezione con filtro antiparticolato, con la faccia rivolta verso l'interno della maschera e tenere la maschera in ogni mano in modo che la clip nasale sia in alto.
2. Prendere la clip di fissaggio dalla confezione e fissare un'estremità della clip su un lato della maschera.
3. Tenere la semimaschera in posizione sopra il naso e la bocca e fissare l'altra estremità della clip sull'altro lato della maschera.
4. Regolare la maschera in una posizione comoda e adattarla al viso.
5. Ripiegare la clip per il naso per adattarsi perfettamente al naso.
6. Verifica dell'adattamento al viso
 - a) Per verificare la protezione della semimaschera di protezione con filtro antiparticolato coprire con le mani la parte esterna della maschera e inspirare con decisione. Se si avverte un flusso d'aria nell'area del naso, regolare nuovamente / stringere la clip del naso.
 - b) Se si avverte un flusso sui bordi della semimaschera di protezione, riposizionare l'imbracatura della maschera per ottenere una migliore aderenza
7. Sostituire immediatamente la semimaschera di protezione con filtro antiparticolato se la respirazione diventa difficile o se la semimaschera è danneggiata o deformata.
8. Sostituire la semimaschera di protezione con filtro antiparticolato se non è possibile ottenere una tenuta adeguata.
9. La stretta osservanza di queste istruzioni è un passo importante nell'uso sicuro delle semimaschere di protezione con filtro antiparticolato.

Semimaschera di protezione con filtro antiparticolato



Intervallo di temperatura
del luogo di
conservazione



< 80%
Umidità relativa
massima dei
luoghi di
stoccaggio



Fare riferimento
alle informazioni
fornite dal
produttore.



yyyy/mm

Art. Nr.
RND 600-00258