

Dalīņu filtrēšanas sejas maska



Lietošanas instrukcija

Standarts: EN 149: 2001 + A1: 2009

Saskaņā ar Regulu (ES) 2016/425

Lietošanas instrukcija

1. Visu norādījumu un ierobežojumu neievērošana var nopietni mazināt šīs maskas efektivitāti un izraisīt slimības, ievainojumus vai nāvi.
2. Pareiza maskas izvēle ir būtiska, pirms darba lietošanas darba devējam ir jāapmāca valkātājs kā pareizi lietot dalīņu filtrējošo masku saskaņā ar piemērojamiem drošības un veselības standartiem.
3. Šī dalīņu filtrējošā maska nepiegādā skābekli. Lietojiet tikai atbilstoši ventilētā telpā, ja tas satur pietiekami daudz skābekļa dzīvības uzturēšanai.
4. Atbrīvojieties no dalīņu filtrēšanas maskas un nomainiet to ar jaunu, ja ir notikusi pārmērīga dalīņu filtrēšanas puses maskas aizsērēšana, jo tas rada apgrūtinātu elpošanu vai dalīņu filtrēšanas puse - maska ir sabojāta
5. Atstājiet inficēto zonu, ja rodas reibonis, kairinājums vai citi kairinājumi



CE 2834

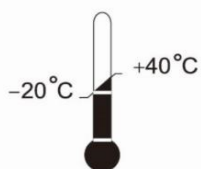
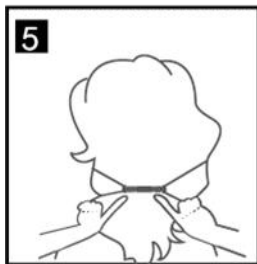
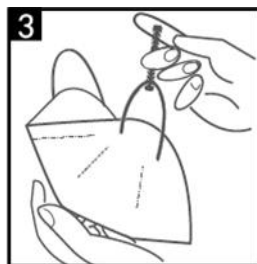
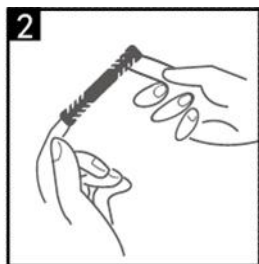
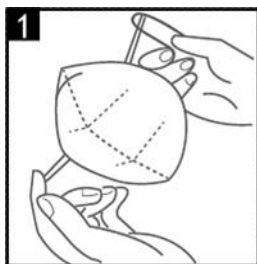
Lietošanas ierobežojumi

1. Nelietojiet dalīņu filtrējošo masku piesārņotā vietā vai neuzturieties tajā šādos apstākļos:
 - a) Atmosfērā ir mazāk nekā 19,5% skābekļa.
 - b) Ja sajūtat vai sagaršojat piesārņojumu.
 - c) aizsardzībai pret gāzēm vai tvaikiem.
 - d) Piesārņotāji vai to koncentrācijas nav zināmas vai ir tieši bīstamas dzīvībai vai veselībai.
 - e) smilšu strūkļas, krāsas smidzināšanas un azbesta tīrīšanai.
 - f) zemūdens, uguns un sprādzienbīstamā vidē.
2. Nepārveidojiet masku un nelietojiet to nepareizi.
3. Nelietojiet dalīņu filtrējošo masku ar sejas apmatojumu (bārda, ūsas) vai citiem apstākļiem, kas var novērst labu sejas blīvēšanos, jo ir iespējama noplūde.
4. Dalīņu filtrējošā maska pirms katras lietošanas jāpārbauda, lai pārliecinātos, ka elpošanas zonā nav citu caurumu kā tikai ražošanā paredzētie un vai tā nav sabojāta. Palielināti caurumi, kas radušies no plīsuša vai saplēsta filtra materiāla ap skavām, tiek uzskatīti par bojājumiem.
5. Šī dalīņu filtrējošā maska palīdz aizsargāties pret noteiktiem dalīņu piesārņotājiem, bet nenovērš sasilšanas vai infekcijas draudus. Nepareiza lietošana var izraisīt slimību vai nāvi.
6. Šo dalīņu filtrējošo masku, kas apzīmēta ar "NR", nedrīkst izmantot vairāk kā vienu reizi.

Montāžas instrukcija

1. Atveriet dalīņu filtrējošo masku ar seju pret maskas iekšpusi un turiet masku uz katras rokas tā, lai deguna skava būtu augšpusē.
2. Izņemiet stiprinājuma skavu no iepakojuma un piestipriniet stiprinājuma spaiļi vienu galu vienā maskas pusē.
3. Turiet dalīņu filtrējošo masku vietā, kas atrodas virs deguna un mutes, un stiprinājuma skavas otru galu piestipriniet maskas otrā pusē.
4. Pielāgojiet ērtai pozīcijai un piemērojiet masku sejai.
5. Salieciet deguna skavu, lai ap degunu tā būtu cieši noslēgta.
6. Pielāgošanas pārbaude
 - a) Lai pārbaudītu dalīņu filtrējošās maskas pielāgošanu, abas rokas uzlieciet maskai un strauji ieelpojiet. Ja deguna apvidū ir jūtama gaisa plūsma, atkārtoti noregulējiet / pievelciet deguna skavu.
 - b) Ja ap dalīņu filtrējošās pusmaskas malām ir jūtama plūsma, piergulējiet maskas stiprinājumu atkārtoti, lai tā piegultu.
7. Nekavējoties nomainiet dalīņu filtrējošo masku, ja apgrūtināta elpošana vai dalīņu filtrēšanas maska ir bojāta vai sagrozīta.
8. Ja nevar panākt pareizu sejas blīvējumu, nomainiet dalīņu filtrējošo masku.
9. Rūpīga šo instrukciju ievērošana ir svarīgs solis drošas dalīņu filtrēšanas maskas lietošanā.

Daļiņu filtrēšanas sejas maska



Uzglabāšanas apstākļu
temperatūras
diapazons



Uzglabāšanas apstākļu
maksimālais relatīvais
mitrums



Skatīt informāciju, ko
piegādājis ražotājs.



Art. Nr.
RND 600-00258