

Filtračná maska



Návod na použitie

Nasledujúca norma: EN 149: 2001 + A1: 2009

Podľa nariadenia (EÚ) 2016/425

Inštrukcie k používaniu

1. Nedodržanie všetkých pokynov a obmedzení by mohlo vážne znížiť účinnosť tejto polomasky na filtrovanie častíc a viesť k ochoreniu, zraneniu alebo smrti.
2. Správne vybraná polomaska na filtrovanie častíc je nevyhnutná, pred použitím na pracovisku musí byť užívateľ školený zamestnávateľom o správnom používaní polomasky na filtrovanie častíc v súlade s platnými normami bezpečnosti a ochrany zdravia.
3. Táto polomaska na filtrovanie častíc neprivádza kyslík. Použitie iba v primerane vetranom stave je také, ktoré obsahuje dostatok kyslíka na podporu života.
4. Zlikvidujte starú filtračnú polomasku a vymeňte ju za novú v prípade, že nadmerné upchatie filtračnej polomasky spôsobuje ťažkosti s dýchaním alebo je maska poškodená
5. Ak sa objavia závraty, podráždenie alebo iné ťažkosti, opustite kontaminovanú oblasť



CE 2834

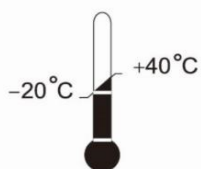
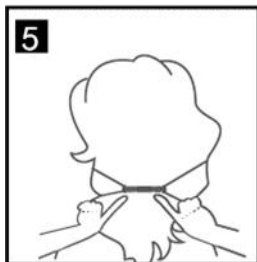
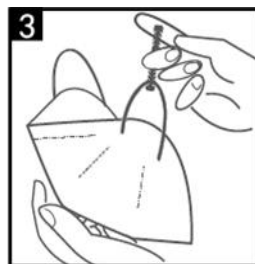
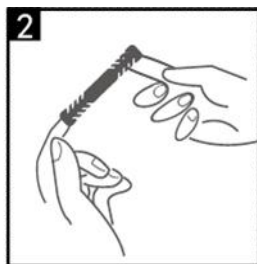
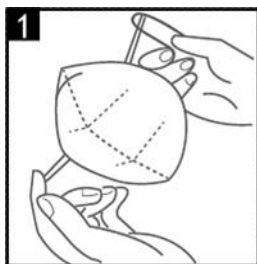
Obmedzenie použitia

1. Nepoužívajte filtračnú polomasku, nevstupujte a ani nezostávajte v kontaminovanej oblasti za týchto okolností:
 - a) Atmosféra obsahuje menej ako 19.5% kyslíka.
 - b) Ak cítite prítomnosť kontaminanty.
 - c) Pre ochranu pred plynmi alebo parou
 - d) Kontaminanty alebo ich koncentrácia nie sú známe alebo sú bezprostredne nebezpečné pre život alebo zdravie
 - e) V prípade pieskovaní, sprejovanie farbami a azbestu
 - f) Pod vodou, v prítomnosti ohňa a miest s nebezpečenstvom výbuchu
2. Masku neupravujte ani nepoužívajte nesprávne
3. Nepoužívajte filtračnú polomasku, ak máte fúzy alebo za iných podmienok, ktoré bránia riadnemu utesneniu tváre a zabráňte tak vytvoreniu podmienok pre vznik nebezpečných látok.
4. Pred použitím sa musí polomaska na filtráciu častíc skontrolovať, aby sa zabezpečilo, že v dýchacej zóne nie sú žiadne iné otvory okrem prepichnutí okolo a sponiek a nedošlo k žiadnemu poškodeniu. Zväčšené diery spôsobené roztrhnutým alebo roztrhnutým filtračným materiálom okolo prepichnutí svoriek sa považujú za poškodenie.
5. Táto polomaska na filtrovanie častíc pomáha chrániť pred určitými kontaminantmi časticami, ale nevylučuje vystavenie riziku nákazy alebo infekcie. Zneužitie môže mať za následok chorobu alebo smrť.
6. Táto filtračná polomaska označená ako "NR" sa nesmie používať viac ako raz za smenu.

Návod na nasadenie

1. Roztvorte filtračnú polomasku, tvárou smerom dovnútra masky a pridržte ju v každej ruke tak, aby nosová spona bola hore.
2. Vyberte zaisťovacie sponku z obalu a upevnite jeden koniec sponky na jednu stranu masky
3. Držte filtračnú polomasku v mieste nad nosom a ústami a druhý koniec sponky pripevnite na druhú stranu masky
4. Nastavte do pohodlnej polohy a prispôbte masku tvári.
5. Ohnite nosovú sponu tak, aby okolo nosa tesne priliehala.
6. Kontrola nasadenia
 - a) Ak chcete vyskúšať ako maska sedí, priložte obe ruky nad filtračnú polomasku a prudko vdýchnite. Ak cítite prúdenie vzduchu v oblasti nosa, upravte / dotiahnite nosové sponu
 - b) Ak zacítite prúdenie okolo okrajov respirátora, zmeňte pozíciu masky na tvári, aby sa dosiahlo lepšie prispôbenie
7. Ak je dýchanie sťažené alebo sa poškodí alebo zničí polomaska na filtráciu častíc, okamžite vymeňte polomasku na filtrovanie častíc.
8. Ak nie je možné dosiahnuť správne utesnenie tváre, polomasku vymeňte.
9. Starostlivé dodržiavanie týchto pokynov je dôležitým krokom pre bezpečnom použití respirátora

Filtračná maska



Teplotný rozsah pre skladovacie podmienky



Maximálna relatívna vlhkosť pre skladovanie



Vid' informácie dodané výrobcom.



Art. Nr.
RND 600-00258