

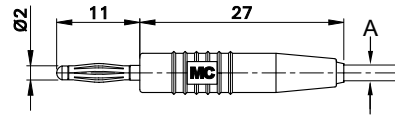
SLS205-S

Axialer Ø 2 mm-Stecker mit federnder Kontaktlamelle für die Selbstmontage von Messleitungen. Weiche Isoliertülle. **Lötanschluss.**



SLS205-S

In-line Ø 2 mm plug with spring-loaded Multilam for self-assembly of test leads. Soft insulator. **Solder connection.**




Typ Type	Bestell-Nr. Order No.	Bemessungsspannung/-strom Rated voltage/current	Leitung (A) Cable (A)	*Farben *Colours
SLS205-S	22.2620-*	30 VAC ~ 60 VDC / max. 10 A	max. Ø 2,3 mm 0,5 mm ²	Au 21 22 23

Einzelteile

Component parts

KT205-S	22.2360-*	Knüpf-tülle (*Farben siehe SLS205-S) / Insulator (*Colours see SLS205-S)
LS205-S	22.1040	Stecker / Plug

 Montageanleitung **MA137**
www.multi-contact.com

 Assembly instructions **MA137**
www.multi-contact.com

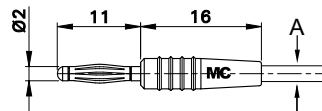
SLS205-L...

Axialer, starrer Ø 2 mm-Stecker für die Selbstmontage von Messleitungen. **Lötanschluss.**




SLS205-L...

In-line Ø 2 mm rigid plug for self-assembly of test leads. **Solder connection.**



Typ Type	Bestell-Nr. Order No.	Bemessungsspannung/-strom Rated voltage/current	Leitung (A) Cable (A)	*Farben *Colours
SLS205-L	22.2618-*	30 VAC ~ 60 VDC / max. 10 A	max. Ø 2,1 mm 0,5 mm ²	Au 21 22 23 24 25 26 27 28 29
SLS205-L/N	22.2619-*	30 VAC ~ 60 VDC / max. 10 A	max. Ø 2,1 mm 0,5 mm ²	Ni 21 22 23 24 25 26 27 28 29

 Montageanleitung **MA136**
www.multi-contact.com

 Assembly instructions **MA136**
www.multi-contact.com

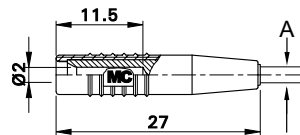
SLS205-B

Starre Ø 2 mm-Buchse für die Selbstmontage von Messleitungen. Weiche Isoliertülle. **Lötanschluss.**



SLS205-B

Ø 2 mm rigid socket for self-assembly of test leads. Soft insulator. **Solder connection.**




Typ Type	Bestell-Nr. Order No.	Bemessungsspannung/-strom Rated voltage/current	Leitung (A) Cable (A)	*Farben *Colours
SLS205-B	22.2621-*	30 VAC ~ 60 VDC / max. 10 A	max. Ø 2,3 mm 0,5 mm ²	Au 21 22 23

Einzelteile

Component parts

KT205-S	22.2360-*	Knüpf-tülle (*Farben siehe SLS205-B) / Insulator (*Colours see SLS205-B)
LS205-B	22.1038	Buchse / Socket

 Montageanleitung **MA138**
www.multi-contact.com

 Assembly instructions **MA138**
www.multi-contact.com