

Ø 4 mm-Einpressbuchsen

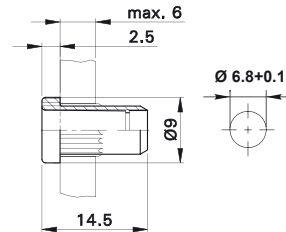
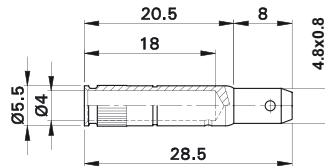
Ø 4 mm Press-in Sockets

EB4

Isolierte, starre Ø 4 mm-Buchse. Messingdrehteil. Montage durch Einpressen in Bohrungen von Platten oder Gehäusen aus Kunststoff, Metall etc. Anschluss: Flachstecker 4,8 mm x 0,8 mm.

EB4

Insulated Ø 4 mm rigid socket. Machined brass. The socket is pressed into predrilled panels of plastic, metal etc. Flat connecting tab 4.8 mm x 0.8 mm.



Montagebohrung
Panel drilling

Typ Type	Bestell-Nr. Order No.	Bemessungsspannung/-strom Rated voltage/current		*Farben *Colours
EB4	23.1013-*	30 VAC ~ 60 VDC / 25 A	Au	20 21 22 23 24 25 26 27 28 29

Einpressdorn **MB4**, Seite 56
Flachsteckhülse **FSH4,8x0,8**, Seite 56

Press-in tool **MB4**, page 56
Flat connecting receptacle **FSH4,8x0,8**, page 56

Montageanleitung **MA103**
www.multi-contact.com

Assembly instructions **MA103**
www.multi-contact.com

EB4-A...

Isolierte, starre Ø 4 mm-Buchse. Messingdrehteil. Montage durch Einpressen in Bohrungen von Platten oder Gehäusen aus Kunststoff, Metall etc. Vernickelte und vergoldete Version. Anschluss: Rundstecker Ø 1,9 mm.

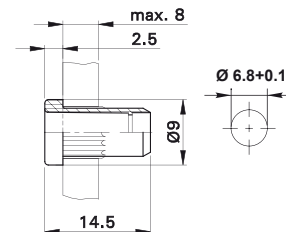
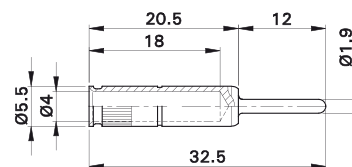
EB4-A...

Insulated Ø 4 mm rigid socket. Machined brass. The socket is pressed into predrilled panels of plastic, metal etc. Nickel-plated and gold-plated versions available. Round connecting pin Ø 1.9 mm.

EB4-A



EB4-A/N



Montagebohrung
Panel drilling

Typ Type	Bestell-Nr. Order No.	Bemessungsspannung/-strom Rated voltage/current		*Farben *Colours
EB4-A	23.1014-*	30 VAC ~ 60 VDC / 25 A	Au	20 21 22 23 24 25 26 27 28 29
EB4-A/N	49.7077-*	30 VAC ~ 60 VDC / 25 A	Ni	20 21 22 23 24 25 26 27 28 29

Einzelteile

Component parts

I-EB4	23.5013-*	Isolierteil, passend zu / Insulator, suitable for: EB4-A, EB4-A/N	20 21 22 23 24 25 26 27 28 29
B-EB4-A	23.5014	Buchse, passend zu / Socket suitable for: EB4-A	
B-EB4-A/N	23.5025	Buchse, passend zu / Socket suitable for: EB4-A/N	

Einpressdorn **MB4**, Seite 56

Press-in tool **MB4**, page 56

Montageanleitung **MA103**
www.multi-contact.com

Assembly instructions **MA103**
www.multi-contact.com