www.xcomfort.ch

Unendliche Möglichkeiten für Elektroprofis

Mit dem neuen Xcomfort Funksystem

Intelligentes Wohnen
für Komfort, Sicherheit und Vielseitigkeit

MOELLER

We keep power under control.

Xcomfort Funksystem

Die intelligente Lösung, von der Sie ganz einfach profitieren können!

Mit dem Moeller Funksystem drahtlos zum neuen Wohnkomfort!
Durch innovative Funktechnik von Moeller realisieren Sie die Wohnwünsche Ihrer Kunden völlig ohne Spitz- und Umbauarbeiten.

Sie steuern alle erdenklichen Funktionen wie Licht, Heizung, Klima und Lüftung einfach über Funk. Wie komfortabel dieses System ist, beweisen auch die Moeller Funkschalter: sie werden einfach dort hingeklebt, wo sie gerade benötigt werden!

Einfache Installation

- Keine speziellen Vorkenntnisse erforderlich
- Kein spitzen und schlitzen
- Komplette Installationspakete zum attraktiven Preis

Einfaches Einstellen

- Einfaches Einstellen mit Schraubenzieher (Basic Mode)
- Komfortables Einstellen mit dem Notebook bei mehr Funktionalität (Comfort Mode)

Einfach zu verkaufen

- Ideal für Renovierung und Neubau
- Ein System für alle Funktionen (Licht, Heizung, Lüftung...)
- Staub- und schmutzfreie, jederzeit erweiterbare Installation
- Überzeugende technische Vorteile

Einfach installieren

Xcomfort Funksystem besteht aus nur zwei grundlegenden Komponenten:

- Aktoren (Schalt-, Rollladen- oder Dimmaktor)
- Sensoren (z.B. Temperatursensor, Raumcontroller, Funkfernbedienung, Taster oder Binäreingänge...)

Schalter setzen
Xcomfort Funksystem ist für Funkschalter und herkömmliche Schalter geeignet.

1 Schalter einfach an die Wand kleben oder schrauben

2 Integration konventioneller Schalter mit Binäreingang in das Funksystem





Aktor einbauen
Verschiedene Möglichkeiten den Aktor einzubauen. Bei Endgerät, in Feuchtraumdose, Schalterdose, usw...

3 Einbau des Aktors in Lampenabdeckung

4 Einbau des Aktors in Abzweigdose

Qualität von Dauer
Langjährige, wartungsfreie Funktion durch handelsübliche Batterien

5 Einfacher Batteriewechsel im Taster (Batterielebensdauer Taster ca. 10 Jahre)

6 Einfacher Batteriewechsel Raumcontroller (Batterielebensdauer Raumcontroller ca. 7 Jahre)



Einfach einstellen

Einfaches Einstellen mit Schraubenzieher (Basic Mode)

- Bei allen Funktionen wie Licht schalten und dimmen, Jalousien oder Rollläden steuern
- Grosser Teil der Funktionen ist im Basic Mode einstellbar
- Bedienung über Schalter und Fernbedienung

1 Der Aktor wird in der Abzweigdose eingebaut und angeschlossen

2 Die Programmiertaste wird betätigt (die rote LED und die angeschlossene Lampe sind eingeschaltet)

3 Der zugehörige Taster wird betätigt (die rote LED und auch die angeschlossenen Lampen blinken zur Bestätigung 2 x auf)

4 Die Programmiertaste wird nochmals gedrückt, um den Vorgang abzuschliessen (die rote LED und die angeschlossene Lampe sind ausgeschaltet)







Komfortables Einstellen mit Notebook (Comfort Mode)

- Für alle Funktionen mit erhöhter Komplexität (wie z.B. Blinkfunktion, Treppenlichtfunktion, spezielle Tastenbelegungen, einstellbare Bedienzeit und mehr)

Einfach verkaufen

Klare Vorteile für Sie und Ihre Kunden

- Ideales Produkt für den boomenden Renovierungsmarkt: Einfach zum Nachrüsten
- Ideales Produkt für den aktuellen Neubau: Bauherren wünschen mehr Komfort und Sicherheit
- Staubfrei zu installieren
- Schalter einfach an die Wand kleben oder schrauben
- Rasche Realisierung
- Neues System in professioneller Qualität
- Geringe Einstiegskosten, flexibel erweiterbar

Überzeugende technische Vorteile

- Hohe Funktionalität
- Breites Anwendungsgebiet
- Auch für Heizung und Lüftung einsetzbar
- Geringer Energieverbrauch
- Extrem hohe Batterie-Lebensdauer
- Übertragungssicherheit durch störungsfreie Funkübertragung
- Minimale Sendebelastung (1'000x kleiner als bei Handy)
- Keine Reichweitenbegrenzung dank «Routing»

Komfort

Sicherheit

Vielseitigkeit

Erfahren Sie mehr über clevere Gebäudeautomation

und informieren Sie sich über das neue Xcomfort Funksystem für intelligente Elektroinstallationen.

Bestellen Sie jetzt kostenlos und absolut unverbindlich den Xcomfort Fachkatalog 2007 / 2008:

Telefon 052 354 14 14
Fax 052 354 14 88
E-Mail effretikon@moeller.net

Moeller Electric AG
Im Langhag 14
8307 Effretikon
Telefon 052 354 14 14
Fax 052 354 14 88
E-Mail effretikon@moeller.net

Moeller Electric SA
Ch. du Vallon 26
1030 Bussigny
Téléphone 021 637 65 65
Fax 021 637 65 69
E-Mail lausanne@moeller.net

info@moeller.ch
www.moeller.ch

MOELLER

We keep power under control.